

ALU DOORS 4.5

PIU ALU – WOOD MODEL 4.5

H | MAX. 240
W | 70 80 90

Isometry outward/
Izometria na zewnątrz



Isometry inward/
Izometria do środka



Aluminum structures/
Struktury aluminium



raw, flush
mounted/
surowa,
podtynkowa

lacquer
RAL/NCS palette/
lakier RAL/NCS

Types of finishes/
Rodzaje wykończeń



neutro for paint
or wallpaper/
neutro pod
farbę, tapetę

lacquer RAL/
NCS palette/
lakier RAL/NCS

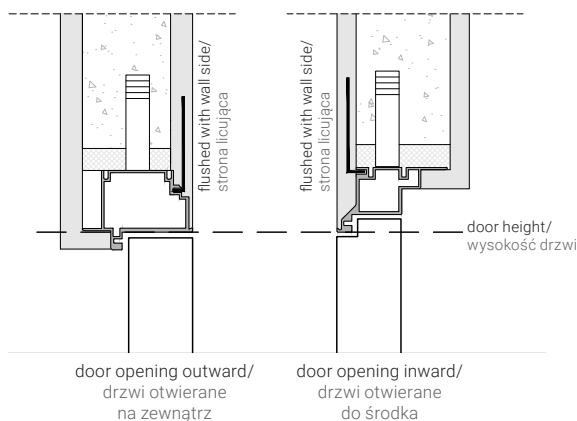
wood/
drewno

HIDDEN FRAME 4.5

MODEL 4.5

Section view of PIU door leaf, inward and outward frames with the same height of lintel on the flushed with wall side/

Przekrój górnej belki ościeżnic do środka i na zewnątrz z równą wysokością nadproża od strony licującej

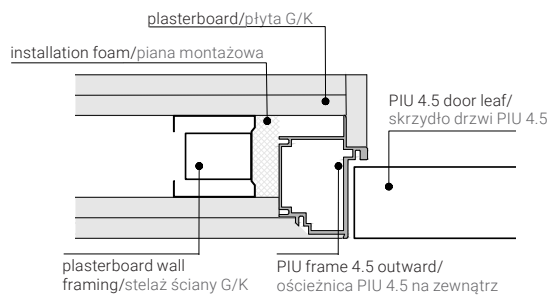


Section view of PIU door leaf and frame in plasterboard wall/

Przekrój skrzydła i ościeżnicy osadzonej w ścianie gipsowo-kartonowej

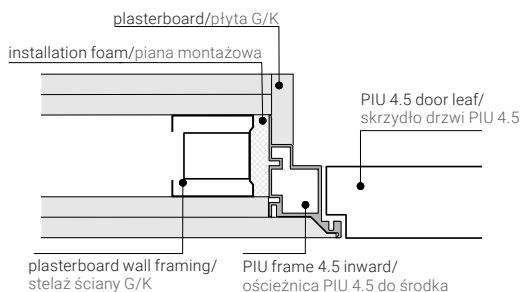
Frame outward/

Ościeżnica na zewnątrz



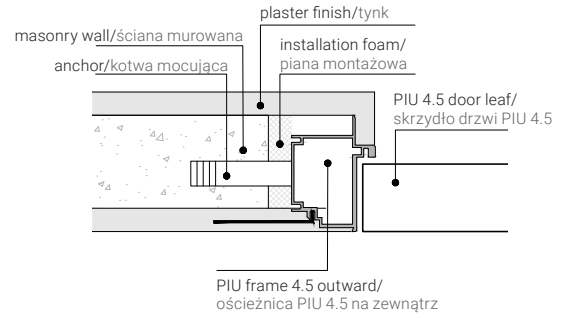
Frame inward/

Ościeżnica do środka

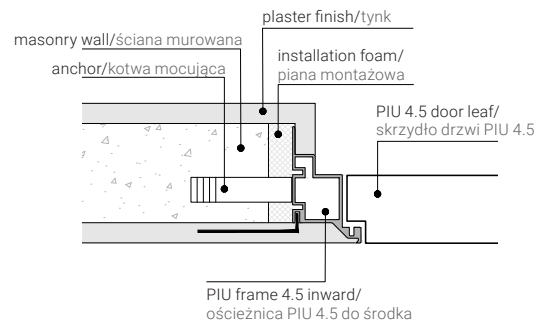


Section view of PIU door leaf and frame in masonry wall/
Przekrój skrzydła i ościeżnicy osadzonej w ścianie murowanej

Frame outward/
Ościeżnica na zewnątrz

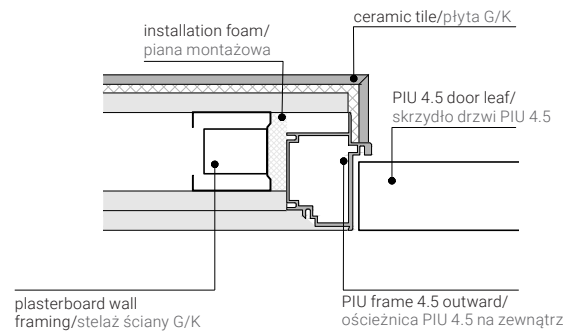


Frame inward/
Ościeżnica do środka

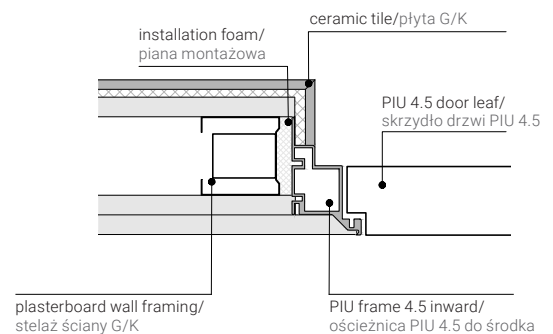


Section view of PIU door leaf and frame in wall with ceramic tile finishing/
Przekrój skrzydła i ościeżnicy osadzonej w ścianie wykończonej płytką ceramiczną

Frame outward/
Ościeżnica na zewnątrz



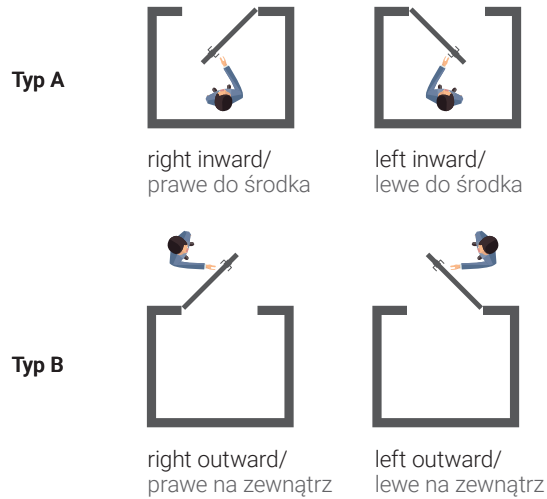
Frame inward/
Ościeżnica do środka



MODEL 4.5

Door opening direction scheme for door frames type A and type B/

Schemat określania kierunków otwierania drzwi dla ościeżnic typu A i B



Frame height model 4.5 (cm)/

Wysokość ościeżnicy model 4.5 (cm)

standard height/ wysokość standardowa	frame opening height/ światło przejścia ościeżnicy		frame total height/ wysokość całkowita ościeżnicy		hole in the wall/ otwór w murze	
	A	B	A	B	A	B
A/B						
202	202	200,8	206,4	206,2	209	209
210	210	200,8	214,4	214,2	217	217
220	220	218,8	224,4	224,2	227	227
230	230	228,8	234,4	234,2	237	237
240	240	238,8	244,4	244,2	247	247

Frame width model 4.5 (cm)/

Szerokość ościeżnicy 4.5 (cm)

standard width/ szerokość standardowa	frame opening width/ szerokość światła przejścia ościeżnicy	frame total width/ szerokość całkowita ościeżnicy		hole in the wall/ otwór w murze	
		A	B	A	B
70	70	78,8	80,8	82	84
80	80	88,8	90,8	92	94
90	90	98,8	100,8	102	104