



# ALU DOORS 4.2

## PIU ALU – WOOD MODEL 4.2

H | MAX 202

W | 70+ 80+ 90+

---

Isometry outward/  
Izometria na zewnątrz



Isometry inward/  
Izometria do środka



Aluminum structures/  
Struktury aluminium




brushed  
black/  
czarny  
szczotkowany



raw, flush  
mounted/  
surowa,  
podtynkowa

Types of finishes/  
Rodzaje wykończeń



white  
laminate CPL  
RAL 9016



anthracite  
laminate CPL  
RAL 7024



black  
laminate CPL  
RAL 9005



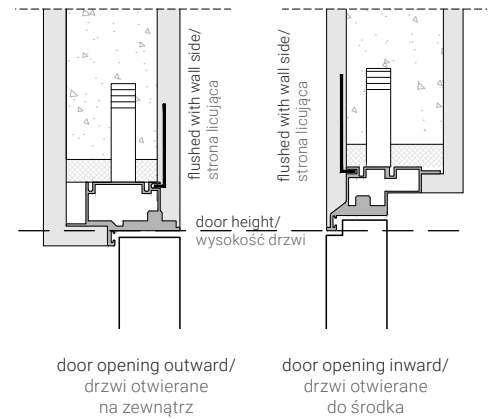
neutro for paint  
or wallpaper/  
neutro pod farbę,  
tapetę

# HIDDEN FRAME 4.2

## MODEL 4.2

Section view of PIU door leaf, inward and outward frames with the same height of lintel on the flushed with wall side/

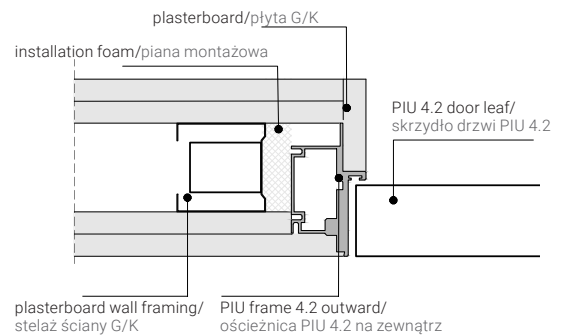
Przekrój górnej belki ościeżnic do środka i na zewnątrz z równą wysokością nadproża od strony licującej



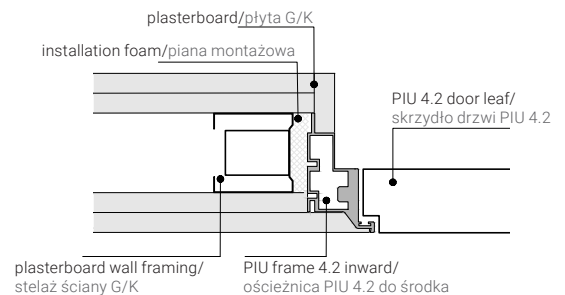
Section view of PIU door leaf and frame in plasterboard wall/

Przekrój skrzydła i ościeżnicy osadzonej w ścianie gipsowo-kartonowej

Frame outward/  
Ościeżnica na zewnątrz

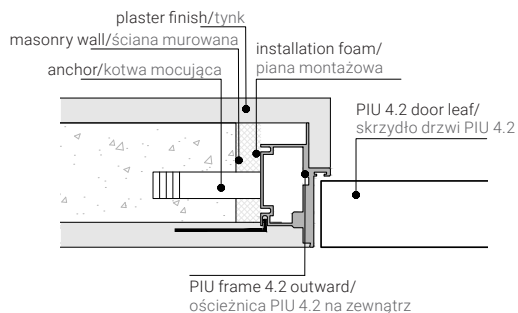


Frame inward/  
Ościeżnica do środka

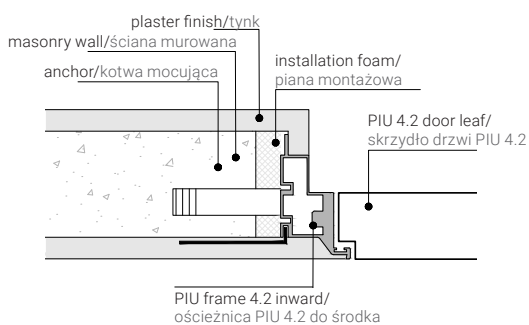


Section view of PIU door leaf and frame in masonry wall/  
Przekrój skrzydła i ościeżnicy osadzonej w ścianie murowanej

Frame outward/  
Ościeżnica na zewnątrz

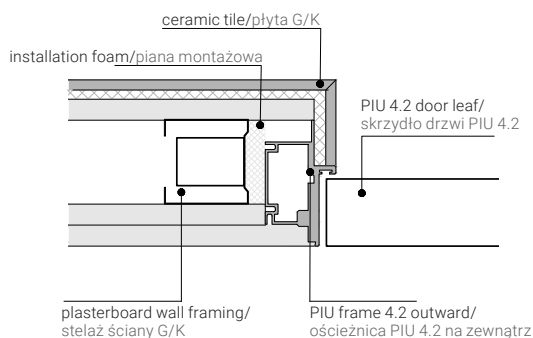


Frame inward/  
Ościeżnica do środka

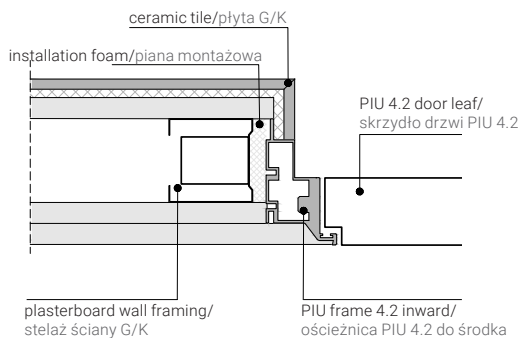


Section view of PIU door leaf and frame in wall with ceramic tile finishing/  
Przekrój skrzydła i ościeżnicy osadzonej w ścianie wykończonej płytką ceramiczną

Frame outward/  
Ościeżnica na zewnątrz

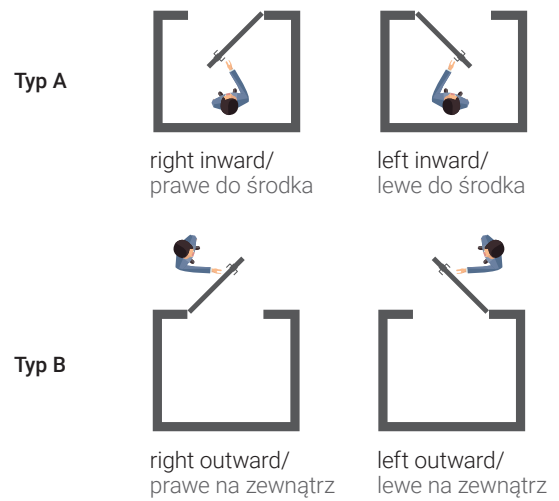


Frame inward/  
Ościeżnica do środka



Door opening direction scheme for door frames type A and type B/

Schemat określania kierunków otwierania drzwi dla ościeżnic typu A i B



Frame height model 4.2 (cm)/

Wysokość ościeżnicy model 4.2 (cm)

standard height/ wysokość standardowa	frame opening height/ wysokość światła przejścia ościeżnicy		frame total height/ wysokość całkowita ościeżnicy		hole in the wall/ otwór w murze
	A/B	A	B	A	
202	202	201	206,2	205,2	209

Frame width model 4.2 (cm)/

Szerokość ościeżnicy 4.2 (cm)

standard width/ szerokość standardowa	frame opening width/ szerokość światła przejścia ościeżnicy	door leaf width/ szerokość skrzydła	frame total width/ szerokość całkowita ościeżnicy	hole in the wall/ otwór w murze
A/B	A/B	A/B	A/B	A/B
70+	73	74,4	81,4	84
80+	83	84,4	91,4	94
90+	93	94,4	101,4	104